



RENAULT TRAFIC L1 COMBI VAN Blue dCi 110

Motor: Blue dCi 110

Zdvihový objem (cm3): 1997


Palivo: Diesel

Typ převodovky: Manuální





Opce a příslušenství



Čalounění

Látkové čalounění
Kompo



Barva

bílá Glacier



Kola

16" ocelové disky kol

Jiné možnosti

3místná lavice ve druhé řadě vyjímatelná se sklopným opěradlem a zcela sklopná

dopředu

Dešťový a světelný senzor

Mlhové světlomety

Technické kritérium pro český trh

Detail packů

Paket Viditelnost (Mlhové světlomety, dešťový a světelný senzor)

Mlhové světlomety

Dešťový a světelný senzor



Standardní výbava

AKTIVNÍ A PASIVNÍ BEZPEČNOST

ABS s elektronickým rozdělovačem brzdné síly a asistenčním systémem brzd, systém nouzového brzdění
Systém varování před opuštěním jízdního pruhu
Boční a hlavové airbagy řidiče a spolujezdce
Active emergency braking system
Systém sledování tlaku v pneumatikách
Systém sledování únavy řidiče
Rozpoznávání dopravních značek s upozorněním na překročení povolené rychlosti
Tempomat s omezovačem rychlosti
E-Call - systém pro přivolání pomoci v případě nehody (k dispozici později, nutno s Easy Link)
Tříbodové bezpečnostní pásy s výškovou regulací a předpínači
Elektronický stabilizační systém ESC vč. asistenta rozjezdu do kopce a systému kontroly trakce
Airbagy řidiče a spolujezdce

VIDITELNOST A OSVĚTLENÍ

Vnitřní zpětné zrcátko
Full LED světlomety s denním svícením se světelným podpisem ve tvaru C
Elektricky ovládaná vnější zpětná zrcátka sklopná
Tónovaná skla

ŘÍZENÍ

Zadní parkovací senzory
3,5" černobílý displej přístrojové desky

Upozornění na nezapnuté pásy spolujezdců
Plnohodnotná rezerva

KOMFORT

Dvoumístné sedadlo spolujezdce s úložným prostorem pod sedákem, sklopné opěradlo
Sklopný klíč se 3 tlačítky (zamykání/odemykání/odemykání dveří nebo víka zavazadlového prostoru)
Manuální klimatizace vpředu
Přední elektrická okna s impulsním ovládáním okna řidiče
Volant potažený umělou kůží
Gumová podlaha v nákladovém prostoru
12V Zásuvka na palubní desce
Vnitřní kliky, obvod výdechů klimatizace a okolí reproduktorů chromované
Výškově nastavitelné sedadlo řidiče "Komfort" s loketní a bederní opěrkou
Bez sedadel ve třetí řadě
Třímístná lavice v druhé řadě
LED vnitřní osvětlení

MULTIMÉDIA

Připojené služby
Rádio DAB MP3 Bluetooth USB Jack
4x15W 1DIN, USB port

VZHLED

Pravé posuvné dveře s pevným oknem
Zadní dveře otvíratelné do 180° prosklené
Levý boční panel s pevným oknem
16" ocelové disky kol



Celoplošné krásné kryty kol
Látkové čalounění Kompo
Plastové obložení spodní části boků v interiéru
Vyhřívané zadní sklo

Zadní stěrač
Přední nárazník částečně lakovaný,
chromovaná mřížka chladiče, lakovaný kryt kolejnice...
Zaplechované boky vzadu

Technické údaje

Objem kapalin

Nádrž na Adblue (v litrech): 24,7
Objem palivové nádrže (l): 80

Spotřeba a emise (VIN WLTP)

WLTP Emise CO2 (g/km) - smíšený cyklus: 185
WLTP spotřeba - smíšený cyklus (l/100 km): 7.0

Výkony

Maximální rychlost (km/h): 160
Zrychlení 0-100 km/h (s): 16,5

Pohon

Pohon: Přední pohon

Karosářské provedení

Typ karoserie: Combi/Combi Van L1
Počet dveří: 4

Řízení

Průměr otáčení (m): 12,4/12,8

Kola a pneumatiky

Pneumatiky (přední/zadní): 215/65 R 16

Hmotnosti

Maximální dovolená hmotnost 2000
brzd. přívěsu:
Užitečná hmotnost (kg): 848.0
Maximální dovolená celková hmotnost (kg): 2880

Motor

Max. výkon kW (k): 81 (110)
Typ vstřikování: common Rail
Metodika NEDC=0 / Metodika WLTP =1: 1
Emisní norma: Euro 6e
Metodika měření: WLTP
Maximální točivý moment (Nm): 300
Zdvihový objem (cm3): 1997
Palivo: Diesel

Rozměry

Výška nezátíženého vozidla (mm): n/a
Světlá výška (mm): 207
Šířka vozidla (mm): 1956
Šířka vozidla včetně zpětných zrcátek (mm): 2282
Délka (mm): 5080
Rozvor (mm): 3098

Typ vozidla



Typ vozidla TVV: LJAM9RMW6WC4AA06B
Počet míst: 6

Aerodynamika

Vnější hluk pohybujícího se vozidla dB(A): 69

Převodovka

Typ převodovky: Manuální
Počet rychlostí: manuální 6 /
automatická 9

Objem

Maximální objem zavazadlového prostoru (dm³): tbc
Objem zavazadlového prostoru (dm³): 3360

Vozidlo bude vybaveno jednou ze zobrazených pneumatik. Konkrétní pneumatiku určí výrobní závod na základě dodavatelského řetězce. Volbu pneumatiky nelze nijak ovlivnit. Další informace o vozidle a cenách najdete v ceníku nebo se obraťte na autorizovaného prodejce.

NAJDĚTE VAŠI OSOBNÍ KONFIGURACI

NA INTERNETU www.renault.cz

[6TASUI](#)

- Načtením vašeho QR kódů

U VAŠEHO DEALERA

- Tím že dáte prodejci kód vaši konfigurace : 6TASUI

Při dodání je zákazníkovi k dispozici uživatelská příručka k vozidlu v digitální podobě. Návod k použití v papírové podobě je k dispozici k objednání na oddělení poprodejních služeb


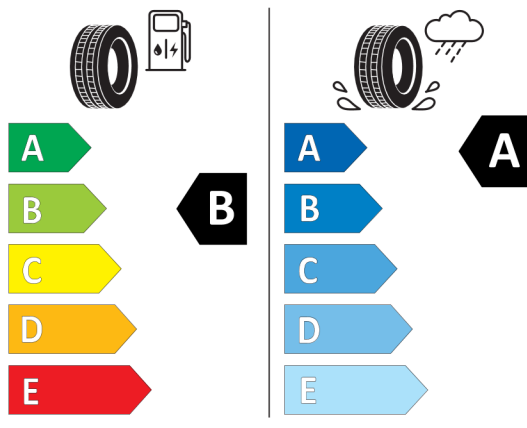


Štítky pneumatik identické pro přední i zadní nápravu



GOODYEAR 544245

215/65R16C 106/104 H C2



2020/740

*Vzhledem ke specifikům výroby vozidel vždy zobrazujeme více štítků.